

Guida alla bolletta Luce

1. CODICE CLIENTE

Qui trovi indicato il tuo Codice Cliente per identificarti in modo veloce e univoco. Tienilo sempre a portata di mano prima di contattarci al numero verde o per registrarti all'Area Clienti.

2. INTESTATARIO DELLA FORNITURA

In questa sezione sono indicati i dati fiscali dell'intestatario del contratto: nome, cognome, indirizzo della fornitura e codice fiscale. Nel caso in cui i dati dovessero essere incompleti o errati, comunica i necessari aggiornamenti all'indirizzo email sportello@energiacondominio.it, allegando copia del documento di riconoscimento dell'intestatario del contratto, oppure aggiorna i tuoi dati nell'area clienti Powerpoint.

3. INDIRIZZO DI SPEDIZIONE

Indirizzo di recapito della bolletta che può differire dall'indirizzo di fornitura. Puoi aggiornare i dati dall'Area Clienti Powerpoint City Car o inviare una mail a supporto@energiacondominio.it.

4. DATI IDENTIFICATIVI FATTURA

Qui trovi i dati che identificano la fattura:

- il mercato di riferimento: Libero o Tutelato
- il tipo di fornitura: energia elettrica o gas naturale
- il numero di emissione della fattura
- la data in cui la fattura è stata emessa
- il periodo a cui si riferisce il consumo fatturato.

5. SITUAZIONE DEI PAGAMENTI

Qui viene indicata la sua situazione riferita ai pagamenti effettuati e l'eventuale indicazione delle fatture che, alla data di emissione, non risultano ancora saldate. Trovi il dettaglio delle bollette scadute e non pagate nel punto 18 a pagina 5 della bolletta.

8. ANDAMENTO CONSUMI

Puoi tenere facilmente d'occhio l'andamento dei tuoi consumi relativi agli ultimi 12 mesi di fornitura, grazie al grafico che trovi in questa sezione. Un maggiore dettaglio è presente nel punto 13 della bolletta

9. COMPOSIZIONE DELLA SPESA


Qui trovi la rappresentazione grafica delle voci che compongono la spesa complessiva della bolletta e la sintesi degli importi.

6. ASSISTENZA CLIENTI

Trovi facilmente il numero del pronto intervento in caso di guasti (indicato anche in alto a destra a pagina 3 della bolletta), i recapiti del nostro Servizio Clienti e le tempistiche e le modalità per comunicare l'autolettura del contatore

7. IMPORTO BOLLETTA

Sopra il box è indicato il consumo fatturato, mentre all'interno trovi l'importo totale della bolletta, la data entro la quale deve essere effettuato il pagamento e la modalità di pagamento che hai scelto: SDD, Bollettino MAV o bonifico.



CODICE CLIENTE: 000001 **1**

Intestatario del contratto:
[Redacted] **2**

MERCATO LIBERO **4**
FATTURA ENERGIA ELETTRICA
N° ##### del 01/01/2021

Periodo fatturato 1-31 Dic. 2020

Alla data odierna i pagamenti risultano in regola **5**

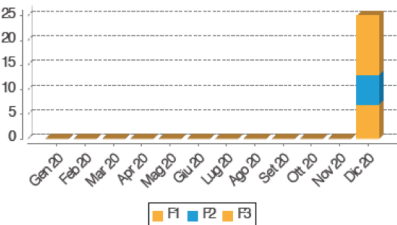
Pronto intervento guasti 0521248301

Servizio Clienti
Web: www.energiacondominio.it
Telefono: [Redacted] **6**
Fax: [Redacted]
Indirizzo: supporto@energiacondominio.it

Comunicaci l'autolettura dal terzultimo giorno del mese al giorno 5 del mese successivo a o al numero verde 800911941

ANDAMENTO CONSUMI

Andamento Energia Attiva (kWh) **8**



CONSUMO FATTURATO: 25,00 kWh

La fattura contiene dati di consumo stimati che potranno essere oggetto di ricalcolo, nell'interno è riportato il dettaglio

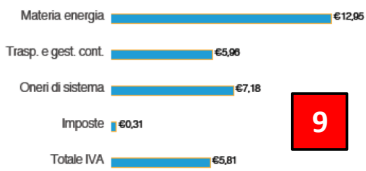
Costo medio unitario della bolletta 1,2884 €/kWh

Costo medio unitario della spesa per la materia energia 0,518 €/kWh **10**

IMPORTO DA PAGARE **7** € 32,21

SCADENZA 18 gennaio 2021
Versare importo mediante bonifico bancario su conto corrente INTESA SAN PAOLO
IBAN: [Redacted]

COMPOSIZIONE DELLA SPESA



9

10. COSTO MEDIO

Come da disposizioni ARERA, riportiamo il costo medio unitario (in €/kWh) della bolletta, comprensiva di imposte, e quello relativo alla sola spesa per la materia energia.

POWERPOINT energia

FATTURA ENERGIA ELETTRICA
N° ##### del 01/01/2021

CODICE CLIENTE: 000001

DETTAGLIO IMPORTI		Importo [Euro]
MATERIA ENERGIA		12,95
TRASPORTO E GESTIONE DEL CONTATORE		5,96
ONERI DI SISTEMA		7,18
IMPOSTE		0,31
IMPORTO COMPLESSIVO AL NETTO DELL'IVA		26,40
IVA	Imponibile [Euro]	Importo [Euro]
IVA 22%	26,40	5,81
TOTALE FATTURA		32,21
TOTALE DA PAGARE		32,21

Pag 2

POWERPOINT CITY CAR SRL - VIA LOVARNICO 4 20122 MILANO MI - Capitale Sociale 500.000 € - Partita IVA 10343100963 - REA MI - 2009451 - Reg. Imp.

Pagina 2 di 6

11.DETTAGLIO IMPORTI

La seconda pagina della bolletta contiene il dettaglio delle componenti di costo che determinano l'importo del documento, indicato nell'ultima riga in basso come "totale da pagare".

Le voci che compongono la spesa complessiva della bolletta sono:

Spese per la materia energia: comprende gli importi fatturati relativamente alle diverse attività svolte per fornire l'energia elettrica al cliente finale.

Spesa per trasporto, gestione contatore e oneri di sistema: comprende i costi sostenuti dal distributore per trasportare l'energia fino all'abitazione del cliente e per la gestione del contatore, nonché i corrispettivi destinati alla copertura di costi relativi ad attività di interesse generale per il sistema elettrico che vengono pagati da tutti i clienti finali del servizio elettrico.

Imposte e IVA: sono le voci relative all'imposta di consumo (accisa) e all'imposta sul valore aggiunto (IVA). L'IVA del 10% si applica alla somma di tutte le voci della bolletta (costo dei servizi di vendita + costo dei servizi di rete + imposte). Per i clienti domestici si applica l'IVA del 10%, mentre per i clienti con "usi diversi" l'IVA del 22%. Il dettaglio delle imposte è indicato nel punto 14.

Canone TV: l'importo per il canone di abbonamento TV addebitato nelle tue bollette dell'energia elettrica, da gennaio a ottobre, suddiviso in 10 rate da € 9,00. Si applica solo alle forniture per uso domestico e abitazione di residenza.

Bonus sociale: dove vengono indicati gli importi relativi all'eventuale Bonus sociale.

12 DATI FORNITURA

Qui trovi le informazioni relative all'indirizzo presso il quale risulta essere installato il contatore, la data in cui è stata attivata la fornitura di energia elettrica con Powerpoint City Car, la tipologia di offerta che hai sottoscritto, con la specifica delle condizioni tariffarie, e la frequenza di emissione delle bollette.

13 CARATTERISTICHE TECNICHE DELLA FORNITURA

I dettagli tecnici della tua fornitura comprendono:

- il **Codice POD** (Punto di Prelievo) che identifica il punto fisico dove è stato installato il contatore e determinando in modo preciso la sua ubicazione;
- la **tipologia di cliente**, se domestico o P.IVA ;
- la **tipologia di contatore** che può essere di una delle quattro tipologie disponibili: Contatore EF (contatore elettronico gestito per fasce orarie), Contatore EM (contatore elettronico monorario), Contatore EO (contatore elettronico gestito per orario) oppure Contatore tradizionale (con un funzionamento di tipo meccanico e analogico);
- la **potenza impegnata** che è quella richiesta alla data della stipula del contratto.
- la **tensione di alimentazione**

14 DETTAGLIO ANDAMENTO CONSUMI

Andamento consumi in forma tabellare, suddiviso per mese e per fascia oraria

15 DETTAGLIO IMPOSTE

Calcolo puntuale delle accise applicate ai kWh prelevati

16 RIEPOLOGO LETTURE E CONSUMI

Qui vengono riepilogate le ultime letture del tuo contatore che possono essere state comunicate dal Distributore oppure possono essere stimate in assenza di una tua comunicazione di autolettura. Inoltre, viene riportato il riepilogo dei consumi fatturati nella bolletta, divisi per fascia oraria.

POWERPOINT energia

SERVIZIO GUASTI ELETTRICI
Per comunicare problemi o guasti
0521248301

NUMERO CLIENTE: 000001(000001)
NUMERO POD: ITD13E00004025

DATI FORNITURA		12	
Le stiamo fornendo energia elettrica in			
Condizioni contrattuali			
* Data attivazione fornitura: 01/12/2020			
* Den. Contratto:			
* Condizioni Tariffarie: n.d.			
CONSUMO ANNUO	F1	F2	F3
	95 kWh	71 kWh	133 kWh

CARATTERISTICHE TECNICHE		13
* Cod. POD punto prelievo:		
* Tipologia di cliente: altri usi		
* Tariffa di distr.: BTA1		
* Potenza impegnata: 1,5 kW		
* Tensione di alimentazione: 220,0 V		
* Livello di tensione: Bassa tensione		

ANDAMENTO CONSUMI		14											
F1 (kWh)	Gen 20	Feb 20	Mar 20	Apr 20	Mag 20	Giu 20	Lug 20	Ago 20	Set 20	Ott 20	Nov 20	Dic 20	7,00
F2 (kWh)													6,00
F3 (kWh)													12,00
TOTALE/PO (kWh)													25,00
Max POTENZA prelev. (kW)													3,5

DETTAGLIO IMPOSTE		15				
Tipo	Dal	Al	Udm	Prz	Qta	Importo
Accisa - consumi fino a 200.000 kWh	01/12/2020	31/12/2020	€/kWh	0,012500	25,00	0,31

RIEPILOGO LETTURE E CONSUMI		16						
		ATTIVA [kWh]						
Dal	Al	Fascia	Tipo lett. Iniziale	Let. iniziale	Tipo lett. Finale	Let. finale	Coeff.	Consumi
01/12/2020	31/12/2020	F1	Stimata	0	Stimata	7	1	7,00
		F2		0		6	1	6,00
		F3		0		12	1	12,00

CONSUMI FATTURATI		16					
		ATTIVA [kWh]					
Periodo	Tipo	Fascia	Consumo	Con. Prec. Fat.	Diff.	Pot. Max	Fattura Prec.
dicembre 2020	Stimati	F1	7,00			1,50	
	Stimati	F2	6,00			1,50	
	Stimati	F3	12,00			1,50	

POWERPOINT CITY CAR SRL - VIA LOVARNICO 4 20122 MILANO MI - Capitale Sociale 500.000 € - Partita IVA 10343100963 - REA MI - 2009451 - Reg. Imp.